

밀리의 서재

기업 ID&PW

기업 ID 신청 방법

1. 충남교육청 통합전자도서관

1) 충남교육청 통합도서관으로 로그인

- 통합도서관에서 로그인 후 전자도서관으로 이동

The image shows a two-part screenshot of the Chungcheong Province Education Office Integrated Digital Library website. The top part shows the main navigation menu with the '로그인' (Login) link highlighted in a red box. Below the menu, there are icons for '내서재' (My Bookshelf), '전자도서관' (Digital Library), and '평생교육정보시스' (Lifelong Education Information System). The '전자도서관' icon is also highlighted in a red box. The bottom part of the image shows the login page with the title '충청남도교육청통합도서관' and '로그인'. Below the title, there is a message: '충청남도교육청 통합도서관 홈페이지 방문을 환영합니다.' (Welcome to the Chungcheong Province Education Office Integrated Library homepage). The login form is highlighted in a red box and contains the following elements:

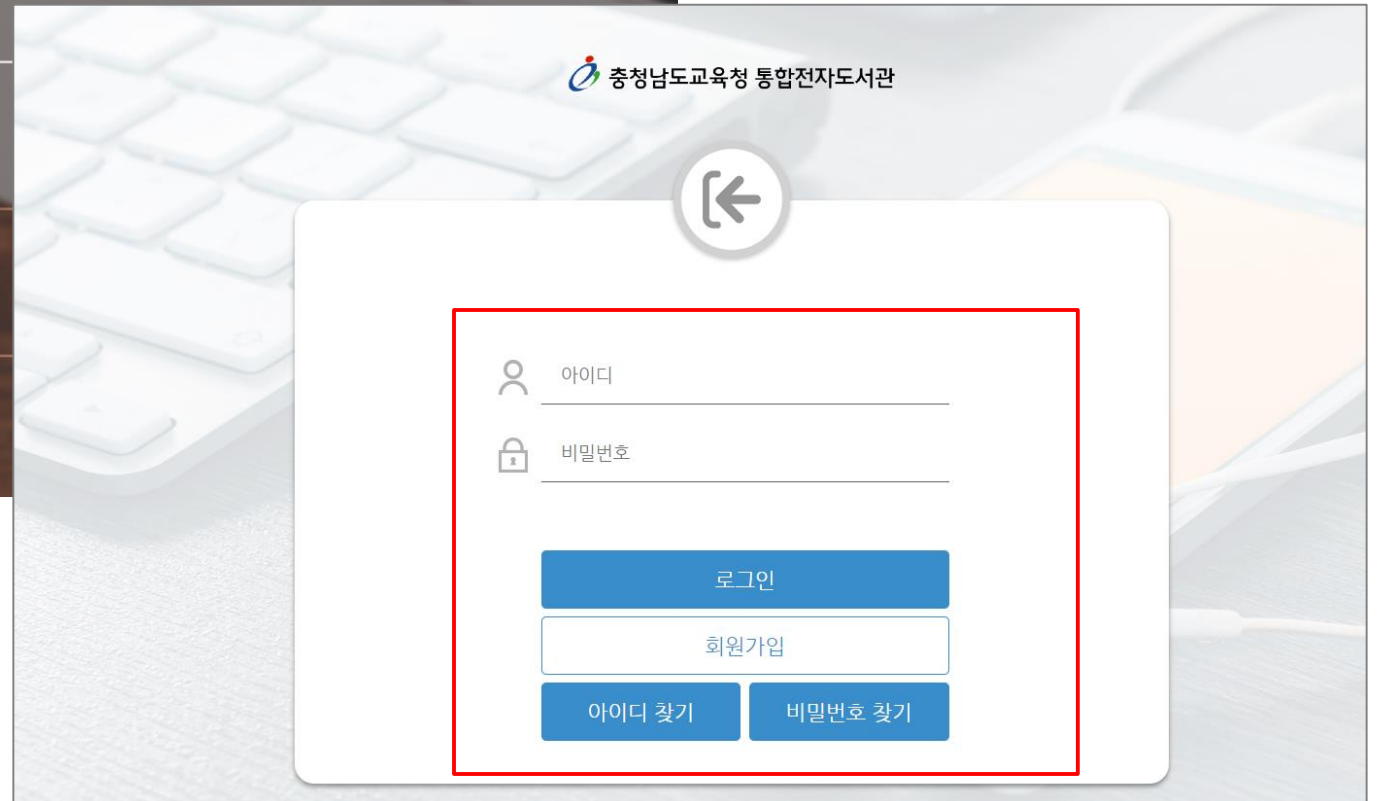
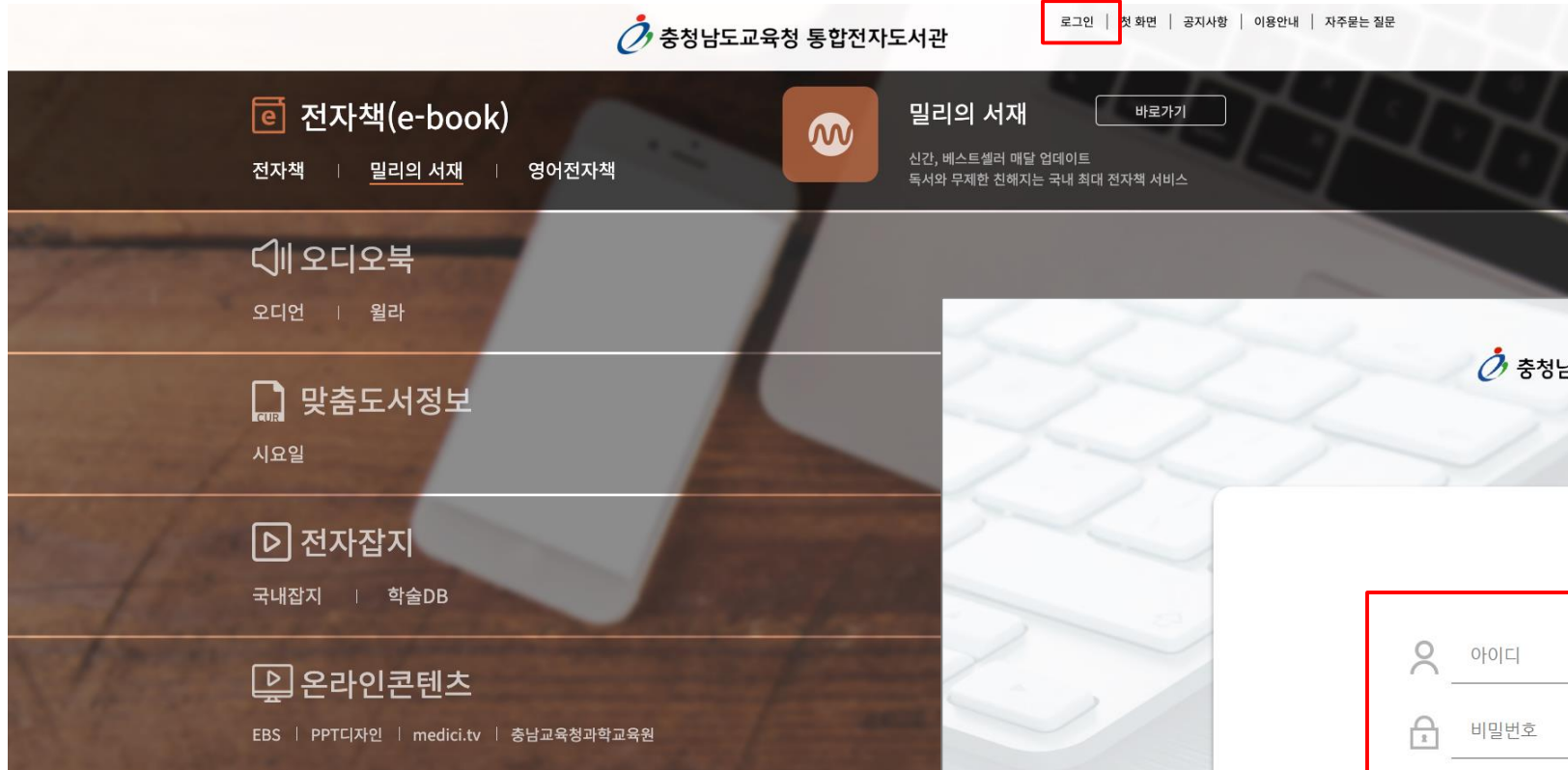
- 아이디를 입력하세요. (Enter your ID.)
- 비밀번호를 입력하세요. (Enter your password.)
- 로그인 (Login) button

Below the login form, there are three links for users who are not registered or have forgotten their credentials:

- 회원으로 가입하시겠습니까? (Would you like to register as a member?) with a '회원가입' (Sign Up) button.
- 아이디를 잊으셨나요? (Forgot your ID?) with an '아이디찾기' (Find ID) button.
- 비밀번호를 잊으셨나요? (Forgot your password?) with a '패스워드 찾기' (Find Password) button.

1. 충남교육청 통합전자도서관

- 또는 충남교육청 통합전자도서관으로 로그인
- 전자도서관으로 직접 로그인 가능



1. 충남교육청 통합전자도서관

1) 충남교육청 통합전자도서관 로그인 후 > 2)밀리의 서재 [바로가기] 클릭 > 3)밀리의 서재 기업 계정 신청 페이지 이동

충청남도교육청 통합전자도서관

로그아웃 | 첫 화면 | 공지사항 | 이용안내 | 자주묻는 질문

전자책(e-book)

전자책 | **밀리의 서재** | 영어전자책

밀리의 서재

바로가기

신간, 베스트셀러 매달 업데이트
독서와 무제한 친해지는 국내 최대 전자책 서비스

오디오북

오디언 | 월라

맞춤도서정보

시요일

전자잡지

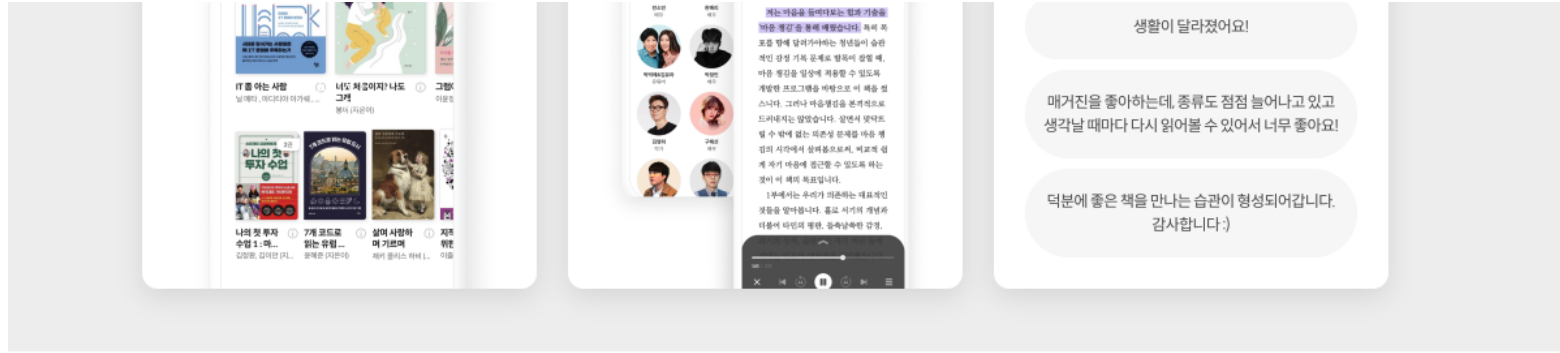
국내잡지 | 학술DB

온라인콘텐츠

EBS | PPT디자인 | medici.tv | 충남교육청과학교육원

2. 밀리의 서재 기업 계정 신청 페이지

1) 소속도서관명, 충남교육청 통합전자도서관 아이디 확인 > 2)생년월일 입력 후 확인 버튼 클릭



밀리의 서재 B2B 계정 신청

소속 도서관명 : 충청남도교육청 평생교육원

아이디 : millie123

신청자 정보 입력

생년월일 8자리
(예) 19900101

확인

신청하기

유의사항

- 해당 서비스는 충청남도교육청 통합전자도서관 이용자를 대상으로 제공하는 B2B 계정 발행 서비스입니다.
- 신청 정보 확인 후 신청하기를 누르면 계정이 생성됩니다.
- ID는 충청남도교육청 통합전자도서관 ID를 기반으로 생성됩니다. (생성 ID 예시 millie11@cne)
- 최초 비밀번호는 충청남도교육청 통합전자도서관 [이용안내 - 공지사항]에서 확인할 수 있습니다. 반드시 최초 로그인 시 변경 부탁드립니다.
- 충청남도교육청 통합전자도서관과 함께 하는 밀리의 서재 서비스 이용 문의는 충청남도교육청 통합전자도서관 페이지 내 [이용안내 - 묻고 답하기(Q&A)]로 문의해주시기 바랍니다.

밀리의 서재 앱 다운로드 받기

2. 밀리의 서재 기업 계정 신청 페이지

- 1) 만 14세 이상일 경우 개인정보 수집 및 이용 동의 체크박스 클릭 후 신청하기 버튼 클릭
- 2) 만 14세 미만일 경우 법정대리인의 휴대폰 인증 후 개인정보 수집 및 이용동의 체크박스 2개 모두 클릭 후 신청하기 버튼 클릭

밀리의 서재 B2B 계정 신청

소속 도서관명 : 충청남도교육청 평생교육원

아이디 : millie123

신청자 정보 입력

생년월일 8자리

19980222

확인

일반회원 및 만14세 미만 회원의 개인정보 수집 및 이용 동의

[보기](#)

신청하기

밀리의 서재 B2B 계정 신청

소속 도서관명 : 충청남도교육청 평생교육원

아이디 : millie123

신청자 정보 입력

생년월일 8자리

20100222

확인

법정대리인 동의

만 14세 미만 어린이는 법정대리인의 동의가 필요합니다.

휴대폰 인증

일반회원 및 만14세 미만 회원의 개인정보 수집 및 이용 동의

[보기](#)

법정대리인 개인정보 수집 및 이용 동의

[보기](#)

신청하기

3. 계정 신청 완료

다음 페이지의 기업 로그인 안내에 따라 부여받은 아이디/비밀번호로 밀리의 서재 로그인 (최초 비밀번호는 충청남도교육청 통합전자도서관 [이용안내 - 공지사항]에서 확인, 최초 로그인 시 부여받은 아이디/비밀번호 입력 후 실제로 쓸 비밀번호 설정해야 로그인 완료됨)

계정 신청 완료

계정 신청이 완료되었습니다.

아이디 : millie123@cne

최초 비밀번호는 충청남도교육청 통합전자도서관 [이용안내 - 공지사항]을 확인해주세요.

닫기 로그인 방법 확인

신청하기

최초 비밀번호
cne041640

최초 비밀번호 로그인 후
개인별 비밀번호 재설정하여
이용

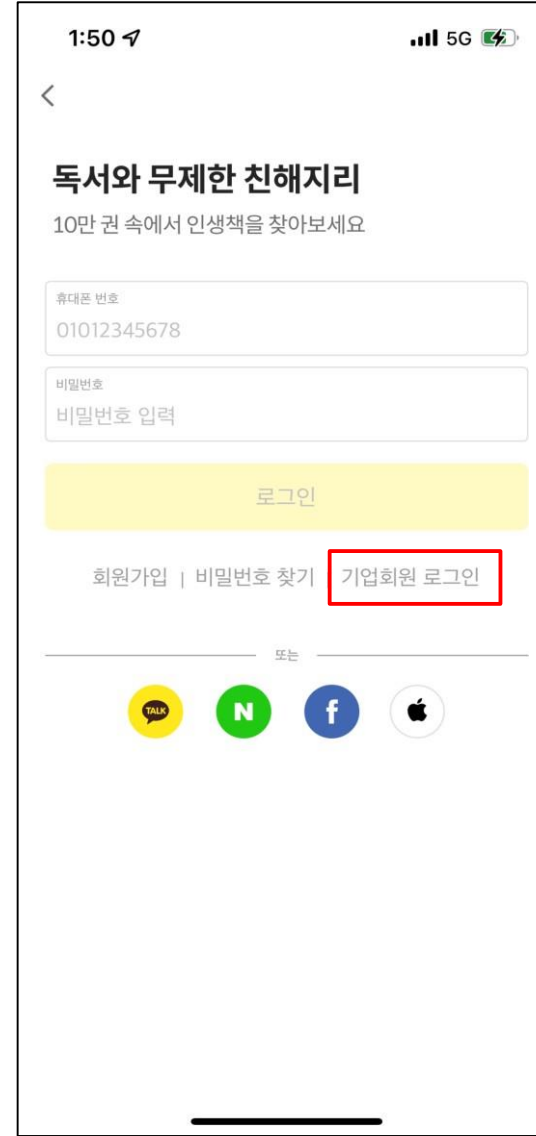

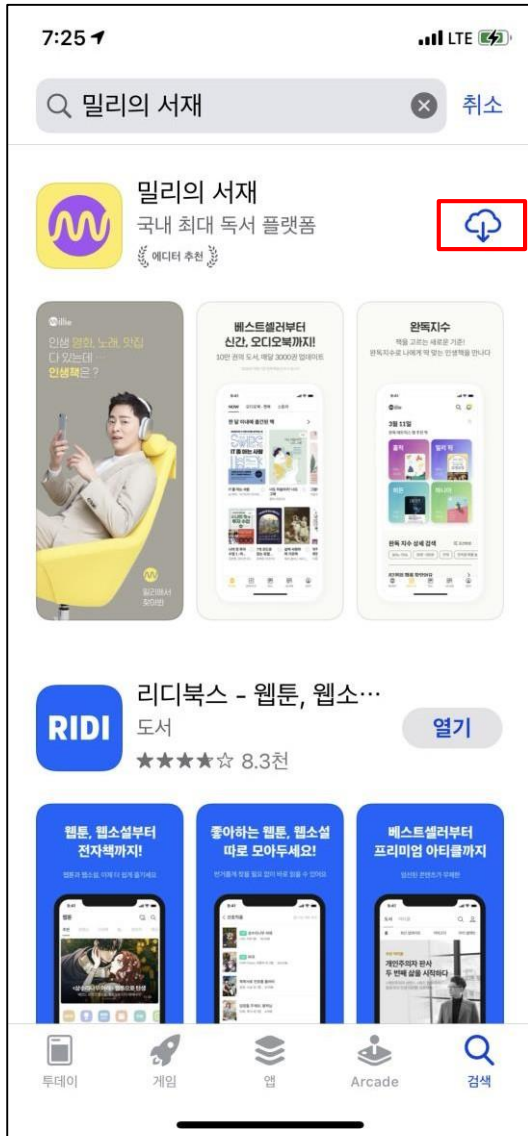
유의사항

- 해당 서비스는 충청남도교육청 통합전자도서관 이용자를 대상으로 제공하는 B2B 계정 발행 서비스입니다.
- 신청 정보 확인 후 신청하기를 누르면 계정이 생성됩니다.
- ID는 충청남도교육청 통합전자도서관 ID를 기반으로 생성됩니다. (생성 ID 예시 millie11@cne)
- 최초 비밀번호는 충청남도교육청 통합전자도서관 [이용안내 - 공지사항]에서 확인할 수 있습니다. 반드시 최초 로그인 시 변경 부탁드립니다.
- 충청남도교육청 통합전자도서관과 함께 하는 밀리의 서재 서비스 이용 문의는 충청남도교육청 통합전자도서관 페이지

밀리의 서재
기업 ID&PW
앱 로그인 방법 안내

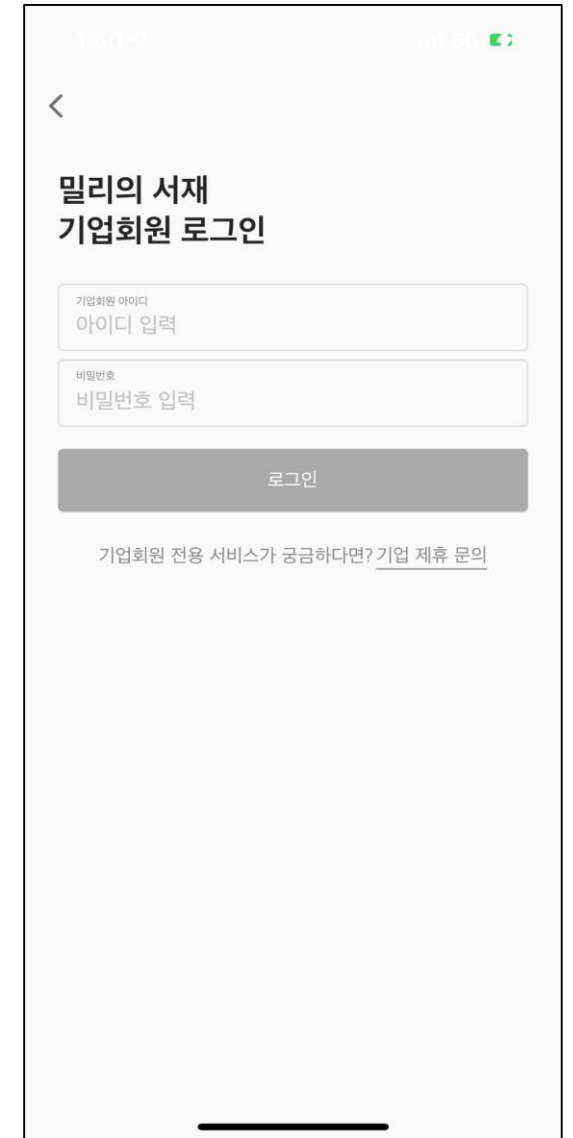
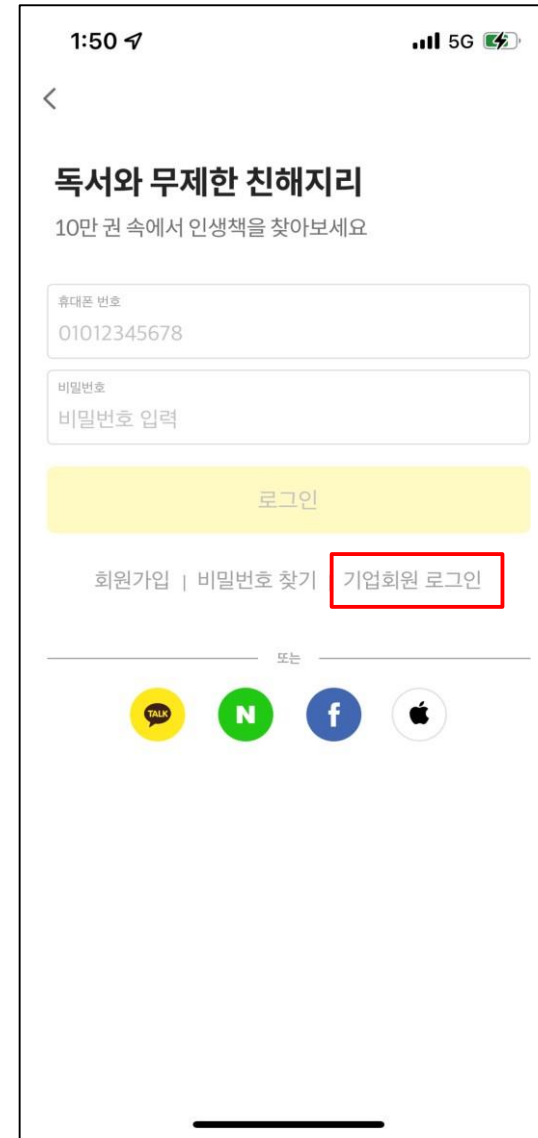

1. 앱 로그인

1) 밀리의 서재 앱 다운로드 > 2) 앱 실행 > 3) 기업회원 로그인 선택 > 4) 부여 받은 아이디/비밀번호 입력 후 로그인



2. 기존 이용 회원은 로그아웃 후 기업회원 로그인 필요

1) 밀리의 서재 앱 실행 > 2) 하단 '관리' 탭 클릭 > 3) 관리 페이지 최하단 '로그아웃' 박스 클릭 > 4) 로그아웃 후 이전 페이지 안내에 따라 기업회원 로그인



밀리의 서재 기업 ID&PW

PC뷰어 로그인 방법 안내

1.뷰어 다운로드

1)밀리의 서재 홈페이지(<https://www.millie.co.kr/v3/brand>) 이동 > 2)홈페이지 최하단 '뷰어다운로드' 영역 선택 > 3)PC뷰어 선택 후 PC 사양에 따라 다운로드

자주 묻는 질문

- 안쓰면 정말 환불해 주나요? ▾
- 구독 중 해지 할 수 있나요? 수수료는 없나요? ▾
- 첫 달 무료 혜택은 누구나 받을 수 있나요? ▾
- 구독 상품 종류를 알려주세요. ▾
- 어떤 기기에서 사용할 수 있나요? ▾

(주) 밀리의 서재 📺 📷 📱 📧 📄

사망자 정보 편집보기 ▾

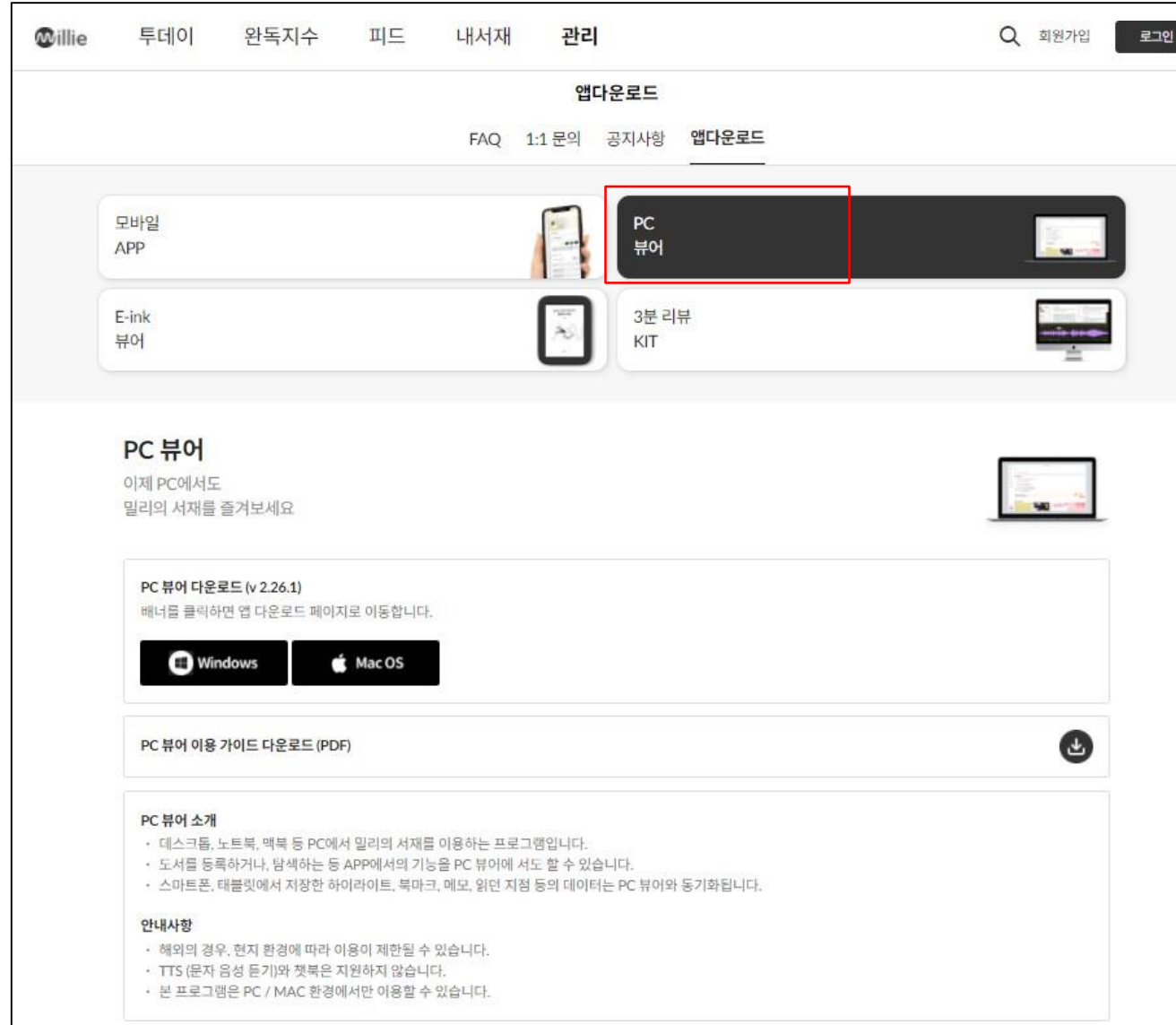
[이용약관](#) > [개인정보처리방침](#) > [청소년보호정책](#) > [고객센터](#) > [B2B 문의](#) > [콘텐츠 제휴문의](#) > **뷰어 다운로드** >

Copyright © 2021 밀리의 서재 All Rights Reserved.

첫 달 무료로 독서 시작하기

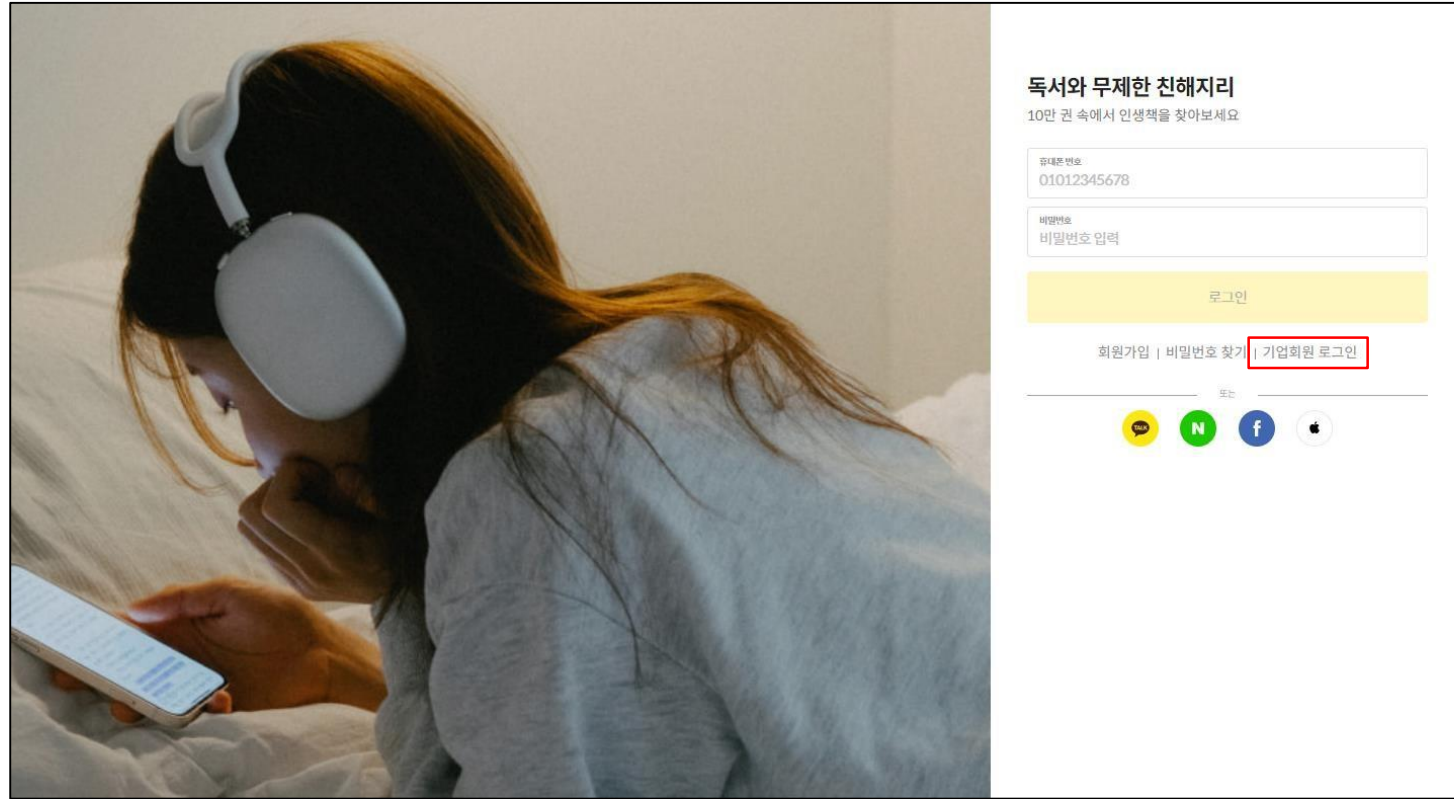
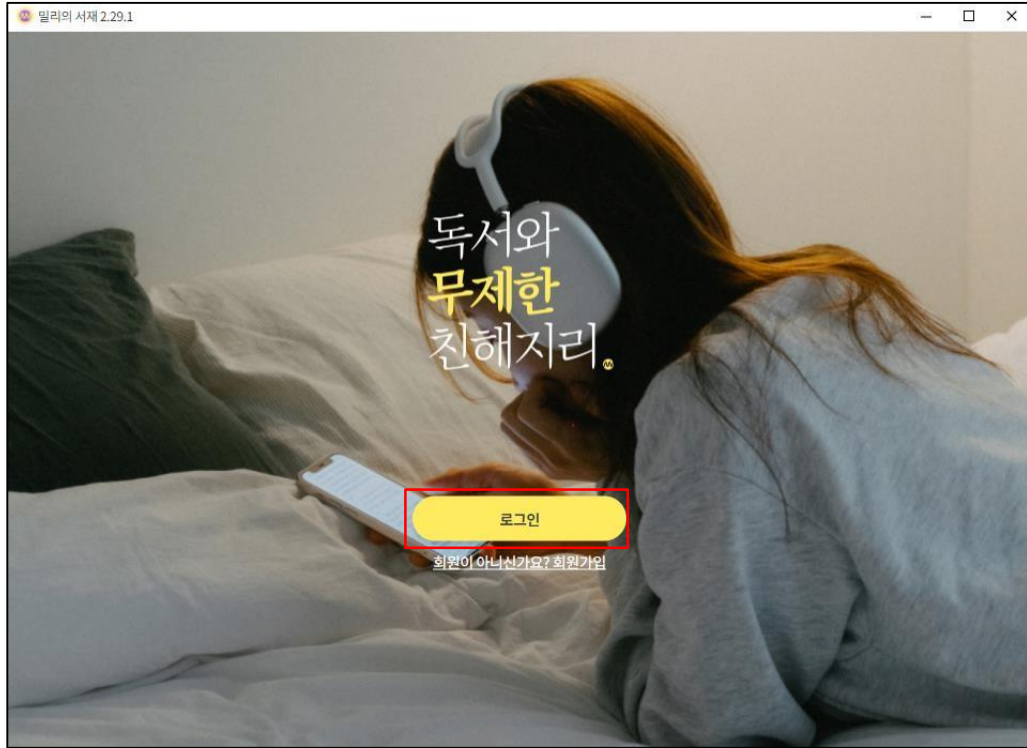
1.뷰어 다운로드

1)밀리의 서재 홈페이지(<https://www.millie.co.kr/v3/brand>) 이동 > 2)홈페이지 최하단 '뷰어다운로드' 영역 선택 > 3)PC뷰어 선택 후 PC 사양에 따라 다운로드



2.뷰어 로그인

1)PC뷰어 실행 > 2)로그인 버튼 선택 > 3)기업회원 로그인 선택 > 4)부여 받은 아이디/비밀번호 입력 후 로그인



2.뷰어 로그인

1)PC뷰어 실행 > 2)로그인 버튼 선택 > 3)기업회원 로그인 선택 > 4)부여 받은 아이디/비밀번호 입력 후 로그인



밀리의 서재 기업회원 로그인

기업회원 아이디
아이디 입력

비밀번호
비밀번호 입력

로그인

기업회원 전용 서비스가 궁금하다면? [기업 제휴 문의](#)

3. 기존 이용 회원 로그아웃 후 기업회원 로그인 필요

1) 밀리의 서재 PC 뷰어 내 우측 상단 로그아웃 클릭 > 2) 혹은 좌측 '관리' 탭 클릭 후 하단 로그아웃 클릭 > 3) 로그아웃 후 이전 페이지 안내에 따라 기업회원 로그인

The screenshot displays the user profile page for a Milly's Bookstore member. The page is titled '밀리회원' (Milly Member) and includes a '로그아웃' (Logout) button in the top right corner. The user's name is '밀리회원' and their account type is '키카오 계정 회원'. Below the profile information is a list of settings and service management options, including '기본 설정', '내 정보 관리', '알림 설정', '19세미만 설정 관리', '서비스 관리', '밀/마일리지 관리', 'PC뷰어/E-ink 뷰어 관리', '내 기기 관리', '서비스 안내', '공지사항', '이용약관 및 정책', and '고객센터'. A '로그아웃' button is also located at the bottom of the page.

#주의 사항# [비밀번호 설정]

- 1.부여 받은 아이디/비밀번호로 최초 로그인 시 비밀번호 설정이 필요합니다. 비밀번호 설정을 완료해야 로그인이 가능하니 반드시 비밀번호를 설정해주세요.
- 2.비밀번호를 잊어버린 경우 마지막 페이지 안내에 따라 밀리의 서재 고객센터(070-7510-5415)로 문의주시면 별도 안내 드리겠습니다.



비밀번호 설정

사용할 비밀번호를 설정해주세요

비밀번호*

비밀번호 입력

영문, 숫자, 특수문자를 조합하여 8-16자로 입력해주세요

비밀번호 확인*

비밀번호 재입력

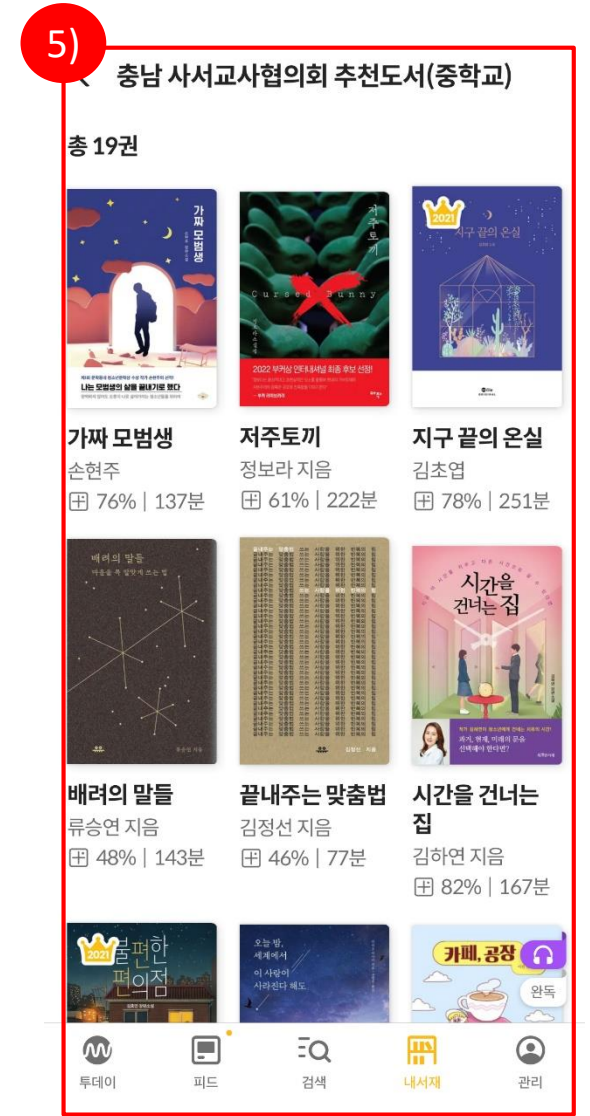
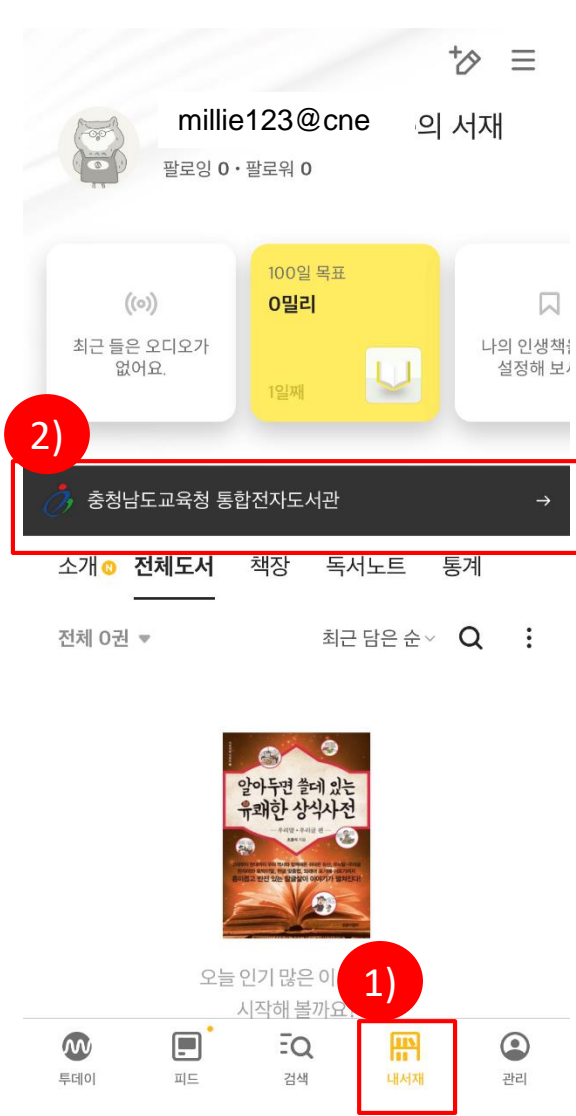
설정 완료

밀리의 서재 기업 ID&PW

충청남도교육청 통합전자도서관의 서재
이용 안내

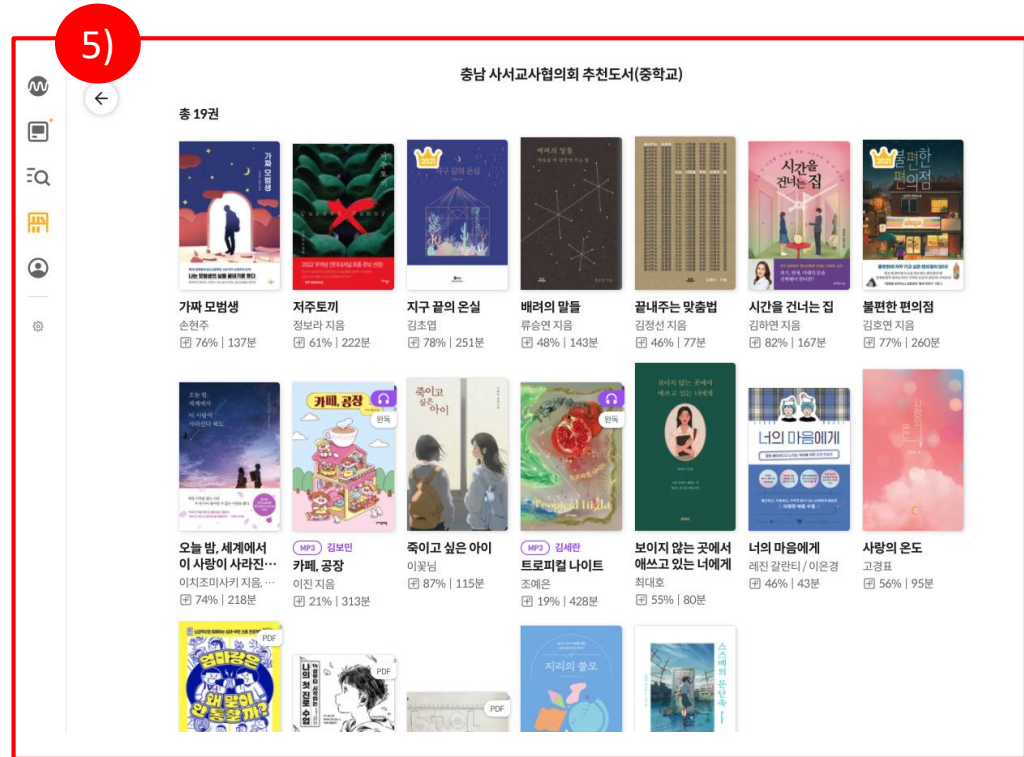
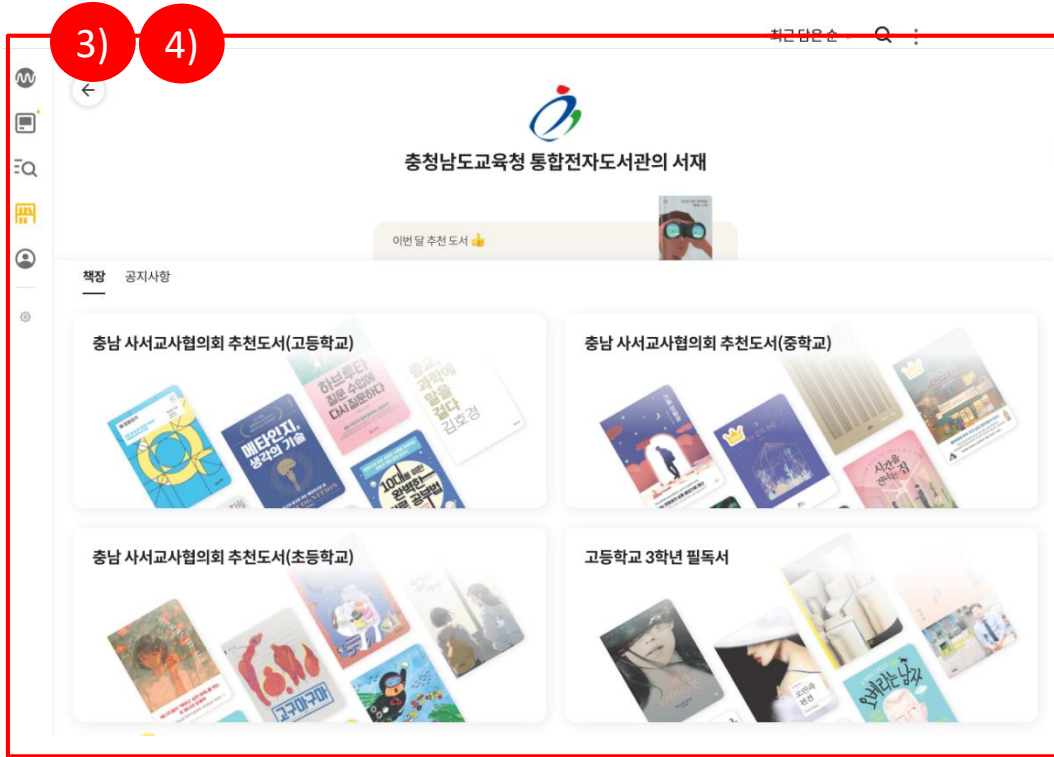

1. 충청남도교육청 통합전자도서관 전용 서재 (앱)

1) 밀리의 서재 앱 하단 내서재 탭 진입 > 2) 중간 충청남도교육청 통합전자도서관 배너 클릭 > 3) 충청남도교육청 통합전자도서관의 서재 진입 > 4) 스크롤해서 원하는 큐레이션 책장 클릭 > 5) 원하는 도서 선택 후 열람



1. 충청남도교육청 통합전자도서관 전용 서재 (PC뷰어)

- 1) 밀리의 서재 PC뷰어 좌측 내서재 탭 진입 > 2) 중간 충청남도교육청 통합전자도서관 배너 클릭 > 3) 충청남도교육청 통합전자도서관의 서재 진입 > 4) 스크롤해서 원하는 큐레이션 책장 클릭 > 5) 원하는 도서 선택 후 열람



이용 관련 문의는
밀리의 서재 고객센터로 부탁드립니다.

밀리의 서재 고객센터
070-7510-5415 (평일 10시-17시)